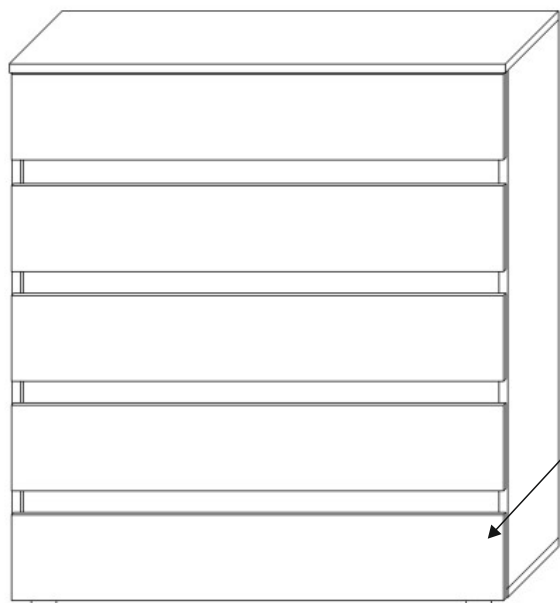


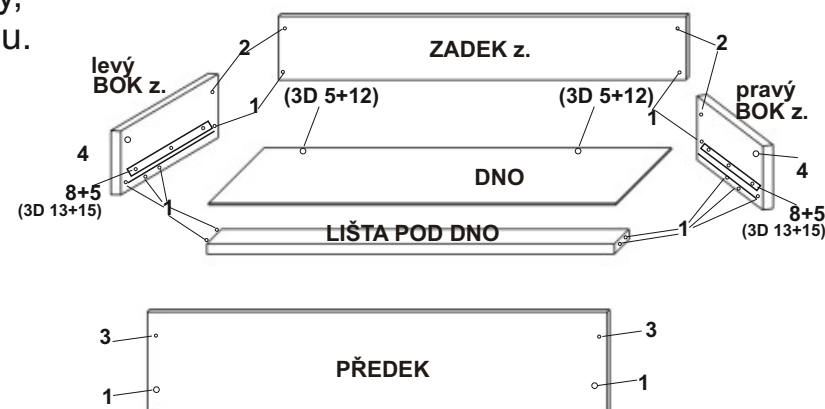
komoda TARA XXL

MONTÁŽNÍ NÁVOD

1 ze 2



Při nasazování spodní zásuvky, komodu mírně naklonit do zadu.



TYPL	-----	56ks
KONFIRMÁ T	-----	14ks
ŠROUB EXCENTRU	-----	22ks
MATICE EXCENTRU	-----	22ks
VRUT 4x30	-----	4ks (v sáčku)
VRUT 3,5x16	-----	50ks /10ks 3D (v sáčku)
HŘEBÍKY	-----	50ks /75ks 3D (v sáčku)
POJEZD 40cm	-----	5ks /5ks 3D
KLIČKA IMBUS	-----	1ks
KLUZÁK ŠEDÝ	-----	4ks
VRUT 3x16	-----	20ks 3D (v sáčku)
ČALOUNICKÁ podložka	-----	10ks 3D
EUROŠROUB 6,3x13	-----	20ks 3D
ČELNÍ PŘÍCHYT	-----	5 párů 3D

BOK pravý	-----	104,4x41 =1ks
BOK levý	-----	104,4x41 =1ks
PLÁT horní	-----	100x43 =1ks
PLÁT spodní	-----	100x41=1ks
ZÁDA sololak	-----	107x49,2=2ks
LIŠTA	-----	96,4x8=4ks
LIŠTA zádová 104cm	-----	1ks
ZÁSUVKY bok pravý	-----	40x11 =5ks
ZÁSUVKY bok levý	-----	40x11 =5ks
ZÁSUVKY předek	-----	99,2x17,3=5ks
ZÁSUVKY zadek	-----	90,2x11=5ks
		/91,4x9,6=5ks 3D
ZÁSUVKY dno	-----	91,2x39,2=5ks
		/92,4x40,5=5ks 3D
LIŠTA pod dno	-----	90,1x10=5ks

VYROBIL



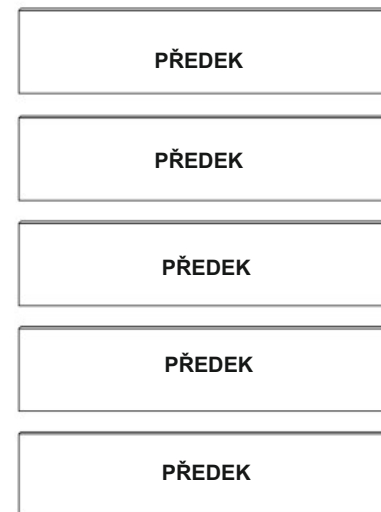
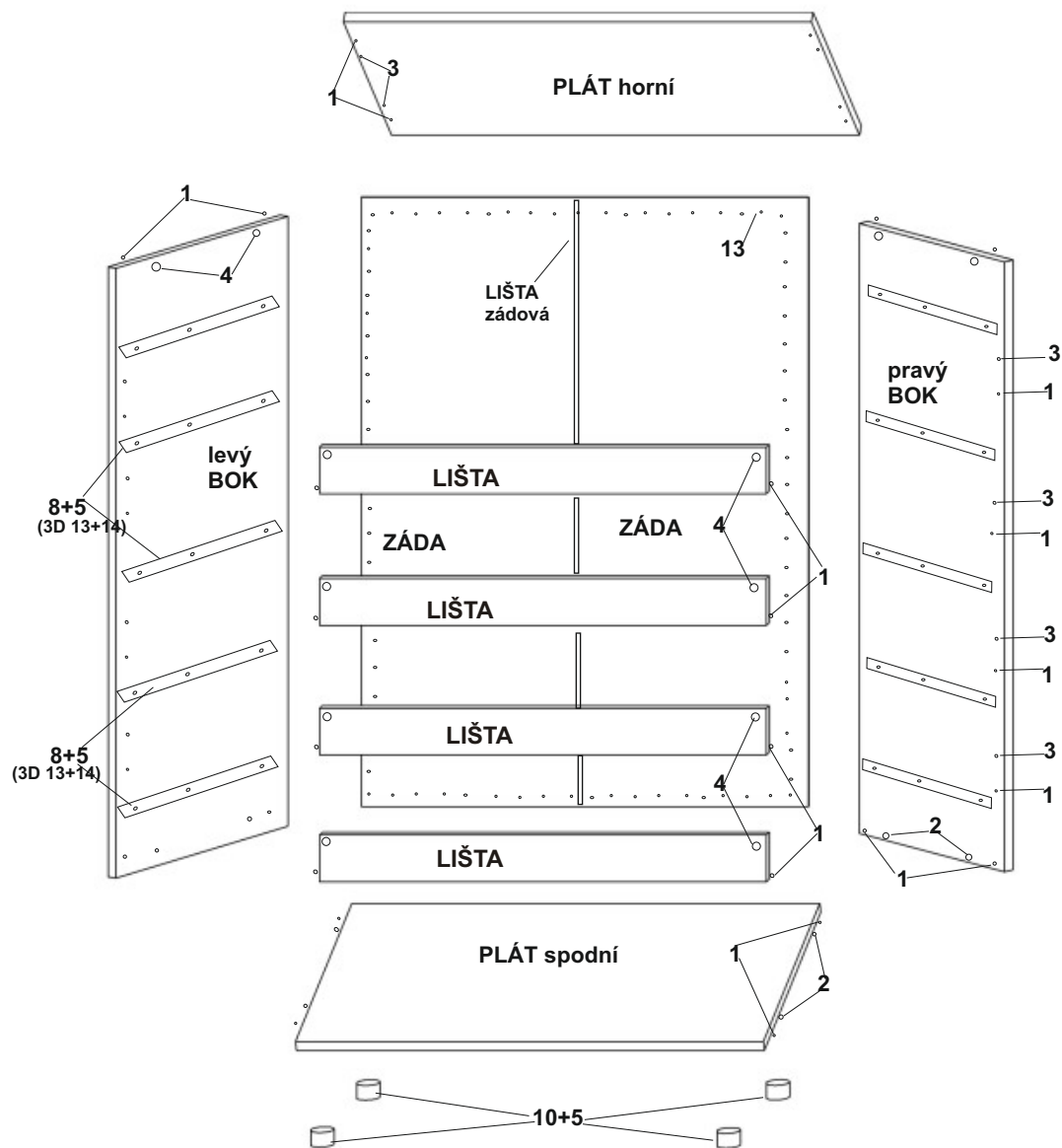
PODPIS TISKACÍM

Montáž nábytku doporučujeme provést odborným montážníkem.

komoda TARA XXL

MONTÁŽNÍ NÁVOD

2 ze 2



1	 typl 56ks	2	 konfirmát 14ks	3	 šroub exc. 22ks	4	 matice exc. 22ks
5	 vrut 3,5x16 50ks /10ks 3D	6	 klička imbus 1ks	7	 vrut 4x30 4ks	8	 pojezd 40cm 5ks
9	 kluzák šedý 4ks	10	 hřebíky 50ks /75ks 3D	11	 zádová lišta	12	 čalounická podložka 10ks 3D
13	 celovýsv 5ks 3D 40cm	14	 Eurošroub 6,3x13 20ks 3D	15	 vrut 3x16 20ks 3D	16	

Montáž nábytku doporučujeme provést odborným montážníkem.